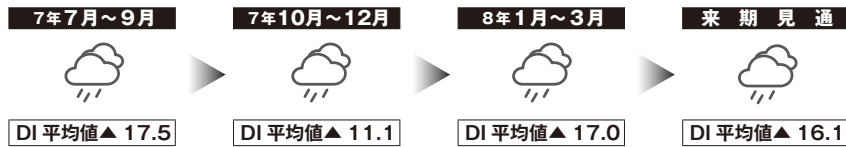


県内中小企業(製造業)景況動向

令和8年1月～3月期

収益性が下降し、全体では依然として業況停滞が続く

本会調査結果概要



※DI 平均値=(売上高DI+収益性DI)÷2

DI 平均値(同期比)については▲17.0となり、前回調査(7年10-12月期)の▲11.1から5.9ポイント下降している。来期見通しにおいては0.9ポイント上昇して▲16.1となっている。

<概況>

回収率：52.8%(264社)

平均従業員数：45.5人

売上高DI (同期比)			収益性DI (同期比)			業況DI (同期比)		
前期	今期	「減少」	前期	今期	「悪化」	前期	今期	「悪化」
▲8.8	▲12.1	▲3.3P	▲13.4	▲21.9	▲8.5P	▲15.6	▲19.9	▲4.3P
原材料価格DI (前期比)			販売価格DI (前期比)			資金繰りDI (前期比)		
前期	今期	「上昇」	前期	今期	「下降」	前期	今期	「悪化」
54.8	63.8	+9.0P	16.9	14.2	▲2.7P	▲20.9	▲21.0	▲0.1P
金融機関の態度DI (前期比)			設備操業率DI (前期比)			設備投資実施率 (前期比)		
前期	今期	「緩和」	前期	今期	「下降」	前期	今期	「下降」
▲0.7	0.8	+1.5P	▲4.8	▲12.4	▲7.6P	28.4%	26.6%	▲1.8P

食料品

繊維・同製品





7-9	10-12	1-3	来期見通
7.5	11.3	▲12.3	▲8.2
①同期比の売上高DI ▲2.4 ②同期比の収益性DI ▲22.2 ③売上高+収益性のDI 平均値 ▲12.3 →「小雨」模様へ転じている 来期見通し(4.1上昇) ▲8.2 →「小雨」模様が続く見通し ④前期比の売上高DI ▲26.2 ⑤前期比の収益性DI ▲25.0 ⑥雇用人員判断DI 19.5 ⑦設備操業率DI ▲8.8 ⑧設備投資実施率 22.0% ⑨来期の設備投資計画率 28.9%			

7-9	10-12	1-3	来期見通
▲17.2	▲13.6	▲33.4	▲21.8
①同期比の売上高DI ▲16.7 ②同期比の収益性DI ▲50.0 ③売上高+収益性のDI 平均値 ▲33.4 →「雨」模様へ転じている 来期見通し(11.6上昇) ▲21.8 →「小雨」模様へ転じる見通し ④前期比の売上高DI ▲16.7 ⑤前期比の収益性DI ▲47.0 ⑥雇用人員判断DI 29.4 ⑦設備操業率DI ▲29.4 ⑧設備投資実施率 20.8% ⑨来期の設備投資計画率 28.6%			





業種別景況動向

※雇用人員判断DI = 「不足」企業割合 - 「過剰」企業割合





木材・木製品

7-9	10-12	1-3	来期見通
			
▲41.6	▲31.2	▲46.7	▲23.4
①同期比の売上高D I ▲46.7 ②同期比の収益性D I ▲46.7 ③売上高+収益性のD I 平均値 ▲46.7 →「雨」模様が継続 来期見通し (23.3大幅上昇) ▲23.4 →「小雨」模様へ転じる見通し ④前期比の売上高D I ▲46.6 ⑤前期比の収益性D I ▲46.7 ⑥雇用人員判断D I 20.0 ⑦設備操業率D I ▲20.0 ⑧設備投資実施率 26.7% ⑨来期の設備投資計画率 20.0%			





紙・加工品

7-9	10-12	1-3	来期見通
			
▲31.9	▲61.2	▲10.0	▲20.0
①同期比の売上高D I ▲20.0 ②同期比の収益性D I 0.0 ③売上高+収益性のD I 平均値 ▲10.0 →「小雨」模様へ転じている 来期見通し (10.0下降) ▲20.0 →「小雨」模様が続く見通し ④前期比の売上高D I ▲50.0 ⑤前期比の収益性D I ▲40.0 ⑥雇用人員判断D I 10.0 ⑦設備操業率D I ▲60.0 ⑧設備投資実施率 10.0% ⑨来期の設備投資計画率 33.3%			





窯業・土石製品

7-9	10-12	1-3	来期見通
			
▲23.5	8.7	▲24.9	▲30.7
①同期比の売上高D I ▲21.6 ②同期比の収益性D I ▲28.2 ③売上高+収益性のD I 平均値 ▲24.9 →「小雨」模様へ転じている 来期見通し (5.8下降) ▲30.7 →「雨」模様へ転じる見通し ④前期比の売上高D I ▲35.1 ⑤前期比の収益性D I ▲40.6 ⑥雇用人員判断D I 31.3 ⑦設備操業率D I ▲25.0 ⑧設備投資実施率 32.4% ⑨来期の設備投資計画率 36.4%			





金属・同製品

7-9	10-12	1-3	来期見通
			
▲21.5	▲11.9	▲10.2	▲13.5
①同期比の売上高D I ▲4.9 ②同期比の収益性D I ▲15.4 ③売上高+収益性のD I 平均値 ▲10.2 →「小雨」模様が継続 来期見通し (3.3下降) ▲13.5 →「小雨」模様が続く見通し ④前期比の売上高D I ▲9.7 ⑤前期比の収益性D I ▲15.4 ⑥雇用人員判断D I 23.6 ⑦設備操業率D I 3.9 ⑧設備投資実施率 30.6% ⑨来期の設備投資計画率 26.7%			

機械・機器

7-9	10-12	1-3	来期見通
			
▲17.4	▲18.3	▲9.5	▲15.5
①同期比の売上高D I ▲12.1 ②同期比の収益性D I ▲6.9 ③売上高+収益性のD I 平均値 ▲9.5 →「小雨」模様が継続 来期見通し (6.0下降) ▲15.5 →「小雨」模様が続く見通し ④前期比の売上高D I ▲3.5 ⑤前期比の収益性D I ▲9.8 ⑥雇用人員判断D I 37.2 ⑦設備操業率D I ▲9.8 ⑧設備投資実施率 24.1% ⑨来期の設備投資計画率 32.7%			

プラスチック製品

7-9	10-12	1-3	来期見通
			
▲22.3	▲41.7	▲9.4	0.0
①同期比の売上高D I 0.0 ②同期比の収益性D I ▲18.8 ③売上高+収益性のD I 平均値 ▲9.4 →「小雨」模様へ転じている 来期見通し (9.4上昇) 0.0 →「曇」模様へ転じる見通し ④前期比の売上高D I 12.5 ⑤前期比の収益性D I 6.3 ⑥雇用人員判断D I ▲6.3 ⑦設備操業率D I 0.0 ⑧設備投資実施率 37.5% ⑨来期の設備投資計画率 26.7%			

※雇用人員判断D I = 「不足」企業割合 - 「過剰」企業割合