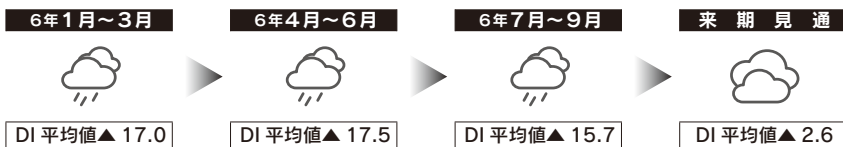


県内中小企業(製造業)景況動向

令和6年7月～9月期

長く続く低迷期から脱する兆しあり

本会調査結果概要







※DI 平均値=(売上高DI+収益性DI)÷2

DI 平均値(同期比)については▲15.7となり、前回調査(6年4-6月期)の▲17.5から1.8ポイント上昇している。来期見通しにおいては13.1ポイント上昇して▲2.6となっている。





<概況>			回収率：58.4%(292社)	平均従業員数：56.7人				
売上高DI (同期比)		収益性DI (同期比)	業況DI (同期比)					
前期	今期	「増加」	前期	今期	「好転」	前期	今期	「悪化」
▲11.4	▲8.3	+3.1P	▲23.6	▲23.0	+0.6P	▲17.0	▲18.7	▲1.7P
原材料価格DI (前期比)		販売価格DI (前期比)	資金繰りDI (前期比)					
前期	今期	「下降」	前期	今期	「好転」	前期	今期	「好転」
64.2	56.3	▲7.9P	17.1	12.2	▲4.9P	▲18.3	▲16.4	+1.9P
金融機関の態度DI (前期比)		設備操業率DI (前期比)	設備投資実施率 (前期比)					
前期	今期	「緩和」	前期	今期	「上昇」	前期	今期	「上昇」
▲2.9	▲1.4	+1.5P	▲17.3	▲15.6	+1.7P	25.2%	29.8%	+4.6P

業種別景況動向	食料品				繊維・同製品			
	1-3	4-6	7-9	来期見通	1-3	4-6	7-9	来期見通
	☁️	☁️	☁️	☁️	☁️	☁️	☁️	☁️
	0.9	▲9.5	▲10.1	6.1	▲5.0	3.8	▲13.2	▲5.3
①同期比の売上高DI ▲2.0 ②同期比の収益性DI ▲18.2 ③売上高+収益性のDI 平均値 ▲10.1 →「小雨」模様継続 来期見通し (16.2上昇)6.1 →「曇」模様へ転じる見通し ④前期比の売上高DI ▲6.0 ⑤前期比の収益性DI ▲22.7 ⑥雇用人員判断DI 16.3 ⑦設備操業率DI 6.9 ⑧設備投資実施率 32.0% ⑨来期の設備投資計画率 22.7%				①同期比の売上高DI 0.0 ②同期比の収益性DI ▲26.3 ③売上高+収益性のDI 平均値 ▲13.2 →「小雨」模様へ転じている 来期見通し (7.9上昇)▲5.3 →「小雨」模様が続く見通し ④前期比の売上高DI ▲12.5 ⑤前期比の収益性DI ▲27.7 ⑥雇用人員判断DI 38.9 ⑦設備操業率DI ▲16.7 ⑧設備投資実施率 16.0% ⑨来期の設備投資計画率 9.5%				





木材・木製品

1-3	4-6	7-9	来期見通
			
▲23.8	▲37.7	▲40.0	▲25.0
①同期比の売上高D I ▲35.0 ②同期比の収益性D I ▲45.0 ③売上高+収益性のD I 平均値 ▲40.0 →「雨」模様が継続 来期見通し (15.0上昇) ▲25.0 →「小雨」模様へ転じる見通し ④前期比の売上高D I ▲15.0 ⑤前期比の収益性D I ▲36.8 ⑥雇用人員判断D I 5.2 ⑦設備操業率D I ▲15.8 ⑧設備投資実施率 10.0% ⑨来期の設備投資計画率 10.5%			





紙・加工品

1-3	4-6	7-9	来期見通
			
▲31.7	▲29.2	▲76.4	▲38.9
①同期比の売上高D I ▲75.0 ②同期比の収益性D I ▲77.8 ③売上高+収益性のD I 平均値 ▲76.4 →「雨」模様へ転じている 来期見通し (37.5大幅上昇) ▲38.9 →「雨」模様が続く見通し ④前期比の売上高D I ▲66.7 ⑤前期比の収益性D I ▲88.9 ⑥雇用人員判断D I 11.1 ⑦設備操業率D I ▲44.4 ⑧設備投資実施率 33.3% ⑨来期の設備投資計画率 12.5%			





窯業・土石製品

1-3	4-6	7-9	来期見通
			
▲37.7	▲21.0	▲36.5	▲19.9
①同期比の売上高D I ▲27.8 ②同期比の収益性D I ▲45.1 ③売上高+収益性のD I 平均値 ▲36.5 →「雨」模様へ転じている 来期見通し (16.6上昇) ▲19.9 →「小雨」模様へ転じる見通し ④前期比の売上高D I ▲30.5 ⑤前期比の収益性D I ▲32.2 ⑥雇用人員判断D I 32.3 ⑦設備操業率D I ▲22.6 ⑧設備投資実施率 33.3% ⑨来期の設備投資計画率 31.0%			





金属・同製品

1-3	4-6	7-9	来期見通
			
▲9.6	▲14.1	0.8	15.8
①同期比の売上高D I 3.5 ②同期比の収益性D I ▲2.0 ③売上高+収益性のD I 平均値 0.8 →「曇」模様へ転じている 来期見通し (15.0上昇) 15.8 →「薄日」模様へ転じる見通し ④前期比の売上高D I 5.2 ⑤前期比の収益性D I 3.9 ⑥雇用人員判断D I 17.7 ⑦設備操業率D I ▲11.8 ⑧設備投資実施率 36.2% ⑨来期の設備投資計画率 41.1%			

機械・機器

1-3	4-6	7-9	来期見通
			
▲27.1	▲27.8	▲12.5	▲2.4
①同期比の売上高D I 0.0 ②同期比の収益性D I ▲25.0 ③売上高+収益性のD I 平均値 ▲12.5 →「小雨」模様が継続 来期見通し (10.1上昇) ▲2.4 →「曇」模様へ転じる見通し ④前期比の売上高D I 0.0 ⑤前期比の収益性D I ▲17.5 ⑥雇用人員判断D I 6.3 ⑦設備操業率D I ▲33.3 ⑧設備投資実施率 30.0% ⑨来期の設備投資計画率 30.9%			

プラスチック製品

1-3	4-6	7-9	来期見通
			
▲20.6	▲16.7	▲4.6	▲2.4
①同期比の売上高D I ▲9.1 ②同期比の収益性D I 0.0 ③売上高+収益性のD I 平均値 ▲4.6 →「曇」模様へ転じている 来期見通し (2.2上昇) ▲2.4 →「曇」模様が続く見通し ④前期比の売上高D I 0.0 ⑤前期比の収益性D I ▲13.7 ⑥雇用人員判断D I ▲13.6 ⑦設備操業率D I 4.6 ⑧設備投資実施率 33.3% ⑨来期の設備投資計画率 35.0%			