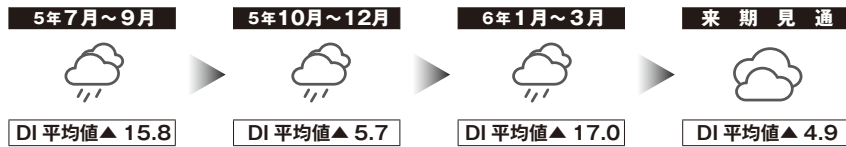


県内中小企業(製造業)景況動向

令和6年1月～3月期

業種の半数に景況感の落ち込みがみられたが、来期は回復の見通し **本会調査結果概要**



※DI 平均値=(売上高DI+収益性DI)÷2





DI 平均値(同期比)については▲17.0となり、前回調査(5年10-12月期)の▲5.7から11.3ポイント下降している。来期見通しにおいては12.1ポイント上昇して▲4.9となっている。

<概況>			回収率：60.0%(300社)			平均従業員数：56.8人		
売上高DI (同期比)			収益性DI (同期比)			業況DI (同期比)		
前期	今期	「減少」	前期	今期	「悪化」	前期	今期	「悪化」
1.7	▲11.8	▲13.5P	▲13.1	▲22.2	▲9.1P	▲10.4	▲17.2	▲6.8P
原材料価格DI (前期比)			販売価格DI (前期比)			資金繰りDI (前期比)		
前期	今期	「下降」	前期	今期	「下降」	前期	今期	「悪化」
52.2	47.6	▲4.6P	15.5	11.7	▲3.8P	▲17.3	▲25.9	▲8.6P
金融機関の態度DI (前期比)			設備操業率DI (前期比)			設備投資実施率 (前期比)		
前期	今期	「緩和」	前期	今期	「下降」	前期	今期	「上昇」
▲1.6	▲1.0	+0.6P	▲2.6	▲19.1	▲16.5P	29.4%	32.4%	+3.0P





業種別景況動向	食料品				繊維・同製品			
	7-9	10-12	1-3	来期見通	7-9	10-12	1-3	来期見通
	8.6	12.7	0.9	14.7	▲3.1	▲16.5	▲5.0	▲2.4
①同期比の売上高DI 4.1 ②同期比の収益性DI ▲2.3 ③売上高+収益性のDI 平均値 0.9 →「曇」模様へ転じている 来期見通し (13.8上昇) 14.7 →「薄日」模様へ転じる見通し ④前期比の売上高DI ▲20.4 ⑤前期比の収益性DI ▲23.3 ⑥雇用人員判断DI 25.6 ⑦設備操業率DI ▲4.7 ⑧設備投資実施率 29.8% ⑨来期の設備投資計画率 44.4%				①同期比の売上高DI 6.1 ②同期比の収益性DI ▲16.0 ③売上高+収益性のDI 平均値 ▲5.0 →「小雨」模様が継続 来期見通し (2.6上昇) ▲2.4 →「曇」模様へ転じる見通し ④前期比の売上高DI 6.1 ⑤前期比の収益性DI ▲20.0 ⑥雇用人員判断DI 36.0 ⑦設備操業率DI ▲8.0 ⑧設備投資実施率 21.2% ⑨来期の設備投資計画率 11.5%				

※雇用人員判断DI = 「不足」企業割合 - 「過剰」企業割合





木材・木製品

7-9	10-12	1-3	来期見通
			
▲57.5	▲10.0	▲23.8	▲14.3
①同期比の売上高D I ▲23.8 ②同期比の収益性D I ▲23.8 ③売上高+収益性のD I 平均値 ▲23.8 →「小雨」模様が継続 来期見通し (9.5上昇) ▲14.3 →「小雨」模様が続く見通し ④前期比の売上高D I ▲28.6 ⑤前期比の収益性D I ▲33.3 ⑥雇用人員判断D I ▲4.8 ⑦設備操業率D I ▲5.0 ⑧設備投資実施率 33.3% ⑨来期の設備投資計画率 11.8%			





紙・加工品

7-9	10-12	1-3	来期見通
			
▲55.6	▲4.2	▲31.7	▲15.0
①同期比の売上高D I ▲30.0 ②同期比の収益性D I ▲33.4 ③売上高+収益性のD I 平均値 ▲31.7 →「雨」模様へ転じている 来期見通し (16.7上昇) ▲15.0 →「小雨」模様へ転じる見通し ④前期比の売上高D I ▲70.0 ⑤前期比の収益性D I ▲40.0 ⑥雇用人員判断D I 10.0 ⑦設備操業率D I ▲50.0 ⑧設備投資実施率 20.0% ⑨来期の設備投資計画率 11.1%			





窯業・土石製品

7-9	10-12	1-3	来期見通
			
▲23.0	▲38.7	▲37.7	▲22.7
①同期比の売上高D I ▲42.1 ②同期比の収益性D I ▲33.3 ③売上高+収益性のD I 平均値 ▲37.7 →「雨」模様が継続 来期見通し (15.0上昇) ▲22.7 →「小雨」模様へ転じる見通し ④前期比の売上高D I ▲31.5 ⑤前期比の収益性D I ▲36.4 ⑥雇用人員判断D I 45.4 ⑦設備操業率D I ▲27.2 ⑧設備投資実施率 36.8% ⑨来期の設備投資計画率 27.3%			





金属・同製品

7-9	10-12	1-3	来期見通
			
▲11.4	9.7	▲9.6	▲1.5
①同期比の売上高D I 0.0 ②同期比の収益性D I ▲19.2 ③売上高+収益性のD I 平均値 ▲9.6 →「小雨」模様へ転じている 来期見通し (8.1上昇) ▲1.5 →「曇」模様へ転じる見通し ④前期比の売上高D I ▲24.5 ⑤前期比の収益性D I ▲40.4 ⑥雇用人員判断D I 17.1 ⑦設備操業率D I ▲10.7 ⑧設備投資実施率 40.7% ⑨来期の設備投資計画率 34.6%			

機械・機器

7-9	10-12	1-3	来期見通
			
▲26.7	▲16.7	▲27.1	▲16.6
①同期比の売上高D I ▲15.7 ②同期比の収益性D I ▲38.5 ③売上高+収益性のD I 平均値 ▲27.1 →「小雨」模様が継続 来期見通し (10.5上昇) ▲16.6 →「小雨」模様が続く見通し ④前期比の売上高D I ▲26.0 ⑤前期比の収益性D I ▲28.0 ⑥雇用人員判断D I 1.5 ⑦設備操業率D I ▲23.5 ⑧設備投資実施率 31.6% ⑨来期の設備投資計画率 32.4%			

プラスチック製品

7-9	10-12	1-3	来期見通
			
3.0	28.2	▲20.6	29.5
①同期比の売上高D I ▲17.6 ②同期比の収益性D I ▲23.6 ③売上高+収益性のD I 平均値 ▲20.6 →「小雨」模様へ転じている 来期見通し (50.1大幅上昇) 29.5 →「薄日」模様へ転じる見通し ④前期比の売上高D I ▲52.9 ⑤前期比の収益性D I ▲47.1 ⑥雇用人員判断D I ▲47.1 ⑦設備操業率D I ▲58.8 ⑧設備投資実施率 35.3% ⑨来期の設備投資計画率 33.3%			

※雇用人員判断D I = 「不足」企業割合 - 「過剰」企業割合