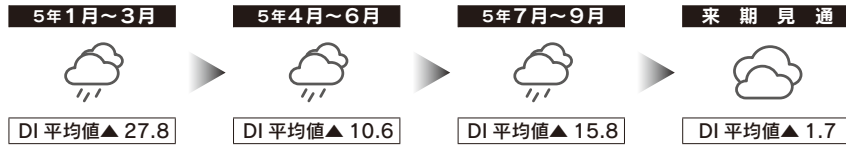


県内中小企業(製造業)景況動向

令和5年7月～9月期

業種ごとに傾向が異なり、全体的には停滞が続く

本会調査結果概要







※DI 平均値=(売上高DI+収益性DI)÷2

DI 平均値(同期比)については▲15.8となり、前回調査(5年4-6月期)の▲10.6から5.2ポイント下降している。来期見通しにおいては14.1ポイント上昇して▲1.7となっている。





<概況>			回収率：61.8%(309社)	平均従業員数：44.1人		
売上高DI (同期比)		収益性DI (同期比)		業況DI (同期比)		
前期	今期	「減少」	前期	今期	「悪化」	
0.3	▲3.9	▲4.2P	▲21.4	▲27.7	▲6.3P	
原材料価格DI (前期比)		販売価格DI (前期比)		資金繰りDI (前期比)		
前期	今期	「下降」	前期	今期	「悪化」	
64.3	55.1	▲9.2P	26.2	19.0	▲7.2P	
金融機関の態度DI (前期比)		設備操業率DI (前期比)		設備投資実施率 (前期比)		
前期	今期	「硬化」	前期	今期	「上昇」	
1.5	▲2.4	▲3.9P	▲5.7	▲11.8	▲6.1P	
				31.1%	36.5%	+5.4P

業種別景況動向	食料品				繊維・同製品			
	1-3	4-6	7-9	来期見通	1-3	4-6	7-9	来期見通
	▲10.8	19.0	8.6	12.0	▲8.2	▲11.9	▲3.1	▲8.4
①同期比の売上高DI 21.6 ②同期比の収益性DI ▲4.5 ③売上高+収益性のDI 平均値 8.6 →「曇」模様へ転じている 来期見通し (3.4上昇) 12.0 →「薄日」模様へ転じる見通し ④前期比の売上高DI 4.0 ⑤前期比の収益性DI ▲15.6 ⑥雇用人員判断DI 17.8 (不足超) ⑦設備操業率DI 2.3 ⑧設備投資実施率 42.9% ⑨来期の設備投資計画率 26.2%				①同期比の売上高DI 15.7 ②同期比の収益性DI ▲21.8 ③売上高+収益性のDI 平均値 ▲3.1 →「曇」模様へ転じている 来期見通し (5.3下降) ▲8.4 →「小雨」模様へ転じる見通し ④前期比の売上高DI 9.4 ⑤前期比の収益性DI ▲16.6 ⑥雇用人員判断DI 41.7 (不足超) ⑦設備操業率DI ▲8.3 ⑧設備投資実施率 25.0% ⑨来期の設備投資計画率 21.4%				





木材・木製品

1-3	4-6	7-9	来期見通
			
▲69.5	▲42.1	▲57.5	▲35.0
①同期比の売上高D I ▲55.0 ②同期比の収益性D I ▲60.0 ③売上高+収益性のD I 平均値 ▲57.5 →「雨」模様が継続 来期見通し (22.5大幅上昇) ▲35.0 →「雨」模様が続く見通し ④前期比の売上高D I ▲45.0 ⑤前期比の収益性D I ▲50.0 ⑥雇用人員判断D I 0.0 ⑦設備操業率D I ▲40.0 ⑧設備投資実施率 25.0% ⑨来期の設備投資計画率 26.3%			





紙・加工品

1-3	4-6	7-9	来期見通
			
▲36.4	▲15.4	▲55.6	▲33.4
①同期比の売上高D I ▲44.5 ②同期比の収益性D I ▲66.7 ③売上高+収益性のD I 平均値 ▲55.6 →「雨」模様へ転じている 来期見通し (22.2大幅上昇) ▲33.4 →「雨」模様が続く見通し ④前期比の売上高D I ▲22.2 ⑤前期比の収益性D I ▲55.6 ⑥雇用人員判断D I 22.2 (不足超) ⑦設備操業率D I ▲33.3 ⑧設備投資実施率 22.2% ⑨来期の設備投資計画率 0.0%			





窯業・土石製品

1-3	4-6	7-9	来期見通
			
▲47.3	▲36.5	▲23.0	▲19.9
①同期比の売上高D I ▲22.5 ②同期比の収益性D I ▲23.5 ③売上高+収益性のD I 平均値 ▲23.0 →「小雨」模様へ転じている 来期見通し (3.1上昇) ▲19.9 →「小雨」模様が続く見通し ④前期比の売上高D I ▲17.9 ⑤前期比の収益性D I ▲20.0 ⑥雇用人員判断D I 31.4 (不足超) ⑦設備操業率D I ▲8.5 ⑧設備投資実施率 33.3% ⑨来期の設備投資計画率 29.4%			





金属・同製品

1-3	4-6	7-9	来期見通
			
▲9.6	2.4	▲11.4	11.0
①同期比の売上高D I 1.8 ②同期比の収益性D I ▲24.5 ③売上高+収益性のD I 平均値 ▲11.4 →「小雨」模様へ転じている 来期見通し (22.4大幅上昇) 11.0 →「薄日」模様へ転じる見通し ④前期比の売上高D I ▲10.5 ⑤前期比の収益性D I ▲26.0 ⑥雇用人員判断D I 24.5 (不足超) ⑦設備操業率D I ▲8.2 ⑧設備投資実施率 35.7% ⑨来期の設備投資計画率 39.6%			

機械・機器

1-3	4-6	7-9	来期見通
			
▲31.2	▲20.4	▲26.7	▲1.5
①同期比の売上高D I ▲9.6 ②同期比の収益性D I ▲43.7 ③売上高+収益性のD I 平均値 ▲26.7 →「小雨」模様が継続 来期見通し (25.2大幅上昇) ▲1.5 →「曇」模様へ転じる見通し ④前期比の売上高D I ▲12.0 ⑤前期比の収益性D I ▲27.4 ⑥雇用人員判断D I 4.1 (不足超) ⑦設備操業率D I ▲23.3 ⑧設備投資実施率 37.8% ⑨来期の設備投資計画率 39.2%			

プラスチック製品

1-3	4-6	7-9	来期見通
			
▲23.1	0.0	3.0	23.6
①同期比の売上高D I 17.7 ②同期比の収益性D I ▲11.8 ③売上高+収益性のD I 平均値 3.0 →「曇」模様が継続 来期見通し (20.6大幅上昇) 23.6 →「薄日」模様へ転じる見通し ④前期比の売上高D I 35.3 ⑤前期比の収益性D I ▲23.6 ⑥雇用人員判断D I 0.0 ⑦設備操業率D I 23.6 ⑧設備投資実施率 64.7% ⑨来期の設備投資計画率 52.9%			