









【図表 15】

食 料 品

7-9	10-12	1-3	来期見通
 ▲54.2	 ▲43.4	 ▲52.9	 8.1
<p>同期比の売上高D Iは▲52.3、収益性D Iは▲53.5で、両方を合せたD I平均値は▲52.9となり「雨」模様が続いている。来期見通しは61.0ポイントの大幅上昇で8.1となり「曇」模様に転じる見通しになっている。</p> <p>なお、前期比の売上高D Iは▲72.7、収益性D Iは▲65.8となった。</p> <p>また、雇用人員判断D Iは▲15.8、設備操業率D Iは▲50.0、設備投資実施率は27.5%、来期の設備投資計画率は20.0%となった。</p>			

【図表 16】





織 維 ・ 同 製 品

7-9	10-12	1-3	来期見通
 ▲75.0	 ▲56.5	 ▲48.5	 ▲22.4
<p>同期比の売上高D Iは▲51.5、収益性D Iは▲45.4で、両方を合せたD I平均値は▲48.5となり「雨」模様が続いている。来期見通しは26.1ポイントの大幅上昇で▲22.4となり「小雨」模様に転じる見通しになっている。</p> <p>なお、前期比の売上高D Iは▲44.1、収益性D Iは▲45.9となった。</p> <p>また、雇用人員判断D Iは0.0、設備操業率D Iは▲33.3、設備投資実施率は6.5%、来期の設備投資計画率は13.3%となった。</p>			

※雇用人員判断D I = 「不足」企業割合 - 「過剰」企業割合





【図表 17】

木 材 ・ 木 製 品

7-9	10-12	1-3	来期見通
 ▲46.3	 ▲47.0	 ▲48.7	 ▲42.1
<p>同期比の売上高D Iは▲47.4、収益性D Iは▲50.0で、両方を合せたD I平均値は▲48.7となり「雨」模様が続いている。来期見通しは6.6ポイント上昇して▲42.1となり「雨」模様が続く見通しになっている。</p> <p>なお、前期比の売上高D Iは▲52.7、収益性D Iは▲63.1となった。</p> <p>また、雇用人員判断D Iは▲10.5、設備操業率D Iは▲31.5、設備投資実施率は15.8%、来期の設備投資計画率は12.5%となった。</p>			





【図表 18】

紙 ・ 加 工 品

7-9	10-12	1-3	来期見通
 ▲88.9	 ▲75.1	 ▲46.7	 ▲20.0
<p>同期比の売上高D Iは▲53.3、収益性D Iは▲40.0で、両方を合せたD I平均値は▲46.7となり「雨」模様が続いている。来期見通しは26.7ポイントの大幅上昇で▲20.0となり「小雨」模様に転じる見通しになっている。</p> <p>なお、前期比の売上高D Iは▲71.4、収益性D Iは▲60.0となった。</p> <p>また、雇用人員判断D Iは▲20.0、設備操業率D Iは▲60.0、設備投資実施率は6.7%、来期の設備投資計画率は0.0%となった。</p>			





【図表 19】

窯業・土石製品

7-9	10-12	1-3	来期見通
 ▲22.7	 ▲14.6	 ▲14.8	 ▲32.2
<p>同期比の売上高D Iは▲11.4、収益性D Iは▲18.2で、両方を合わせたD I平均値は▲14.8となり「小雨」模様が続いている。来期見通しは17.4ポイント下降して▲32.2となり「雨」模様へ転じる見通しになっている。</p> <p>なお、前期比の売上高D Iは▲2.3、収益性D Iは7.7となった。</p> <p>また、雇用人員判断D Iは20.5、設備操業率D Iは0.0、設備投資実施率は39.5%、来期の設備投資計画率は36.1%となった。</p>			

【図表 20】





金属・同製品

7-9	10-12	1-3	来期見通
 ▲75.0	 ▲47.3	 ▲10.7	 25.8
<p>同期比の売上高D Iは▲6.1、収益性D Iは▲15.2で、両方を合わせたD I平均値は▲10.7となり「小雨」模様へ転じている。来期見通しは36.5ポイントの大幅上昇で25.8となり「薄日」模様へ転じる見通しになっている。</p> <p>なお、前期比の売上高D Iは0.0、収益性D Iは▲3.9となった。</p> <p>また、雇用人員判断D Iは0.0、設備操業率D Iは11.6、設備投資実施率は28.1%、来期の設備投資計画率は37.5%となった。</p>			

※雇用人員判断D I = 「不足」企業割合 - 「過剰」企業割合





【図表 21】

機械・機器

7-9	10-12	1-3	来期見通
 ▲84.2	 ▲79.9	 ▲45.4	 ▲1.6
<p>同期比の売上高D Iは▲38.5、収益性D Iは▲52.3で、両方を合わせたD I平均値は▲45.4となり「雨」模様が続いている。来期見通しは43.8ポイントの大幅上昇で▲1.6となり「曇」模様へ転じる見通しになっている。</p> <p>なお、前期比の売上高D Iは▲18.4、収益性D Iは▲21.4となった。</p> <p>また、雇用人員判断D Iは0.0、設備操業率D Iは▲21.4、設備投資実施率は34.9%、来期の設備投資計画率は32.7%となった。</p>			

【図表 22】

プラスチック製品

7-9	10-12	1-3	来期見通
 ▲75.0	 ▲38.5	 ▲32.2	 17.9
<p>同期比の売上高D Iは▲42.9、収益性D Iは▲21.5で、両方を合わせたD I平均値は▲32.2となり「雨」模様が続いている。来期見通しは50.1ポイントの大幅上昇で17.9となり「薄日」模様へ転じる見通しになっている。</p> <p>なお、前期比の売上高D Iは▲42.9、収益性D Iは▲21.5となった。</p> <p>また、雇用人員判断D Iは▲14.3、設備操業率D Iは▲28.6、設備投資実施率は42.9%、来期の設備投資計画率は66.7%となった。</p>			