









【図表 15】

食 料 品

1-3	4-6	7-9	来期見通
 ▲65.1	 ▲71.5	 ▲54.2	 ▲49.0
<p>同期比の売上高D Iは▲52.1、収益性D Iは▲56.3で、両方を合せたD I平均値は▲54.2となり「雨」模様が続いている。来期見通しは5.2ポイント上昇して▲49.0となり「雨」模様が続く見通しになっている。</p> <p>なお、前期比の売上高D Iは▲20.8、収益性D Iは▲32.6となった。</p> <p>また、雇用人員判断D Iは▲7.3、設備操業率D Iは▲7.5、設備投資実施率は36.2%となった。</p>			





【図表 16】

織 維 ・ 同 製 品

1-3	4-6	7-9	来期見通
 ▲34.6	 ▲87.5	 ▲75.0	 ▲69.0
<p>同期比の売上高D Iは▲77.7、収益性D Iは▲72.2で、両方を合せたD I平均値は▲75.0となり「雨」模様が続いている。来期見通しは6.0ポイント上昇して▲69.0となり「雨」模様が続く見通しになっている。</p> <p>なお、前期比の売上高D Iは▲52.8、収益性D Iは▲63.0となった。</p> <p>また、雇用人員判断D Iは▲14.8、設備操業率D Iは▲48.2、設備投資実施率は17.1%となった。</p>			





【図表 17】

木 材 ・ 木 製 品

1-3	4-6	7-9	来期見通
 ▲22.2	 ▲56.6	 ▲46.3	 ▲50.0
<p>同期比の売上高D Iは▲47.6、収益性D Iは▲45.0で、両方を合せたD I平均値は▲46.3となり「雨」模様が続いている。来期見通しは3.7ポイント下降して▲50.0となり「雨」模様が続く見通しになっている。</p> <p>なお、前期比の売上高D Iは「増加」・「減少」が同割合で0.0、収益性D Iは▲19.1となった。</p> <p>また、雇用人員判断D Iは19.1、設備操業率D Iは▲9.5、設備投資実施率は14.3%となった。</p>			





【図表 18】

紙 ・ 加 工 品

1-3	4-6	7-9	来期見通
 ▲68.8	 ▲100.0	 ▲88.9	 ▲91.6
<p>同期比の売上高D Iは▲94.4、収益性D Iは▲83.3で、両方を合せたD I平均値は▲88.9となり「雨」模様が続いている。来期見通しは2.7ポイント下降して▲91.6となり「雨」模様が続く見通しになっている。</p> <p>なお、前期比の売上高D Iは▲61.1、収益性D Iは▲66.6となった。</p> <p>また、雇用人員判断D Iは▲29.4、設備操業率D Iは▲61.1、設備投資実施率は5.6%となった。</p>			





【図表 19】

窯業・土石製品

1-3	4-6	7-9	来期見通
 ▲4.0	 ▲24.5	 ▲22.7	 ▲35.1
<p>同期比の売上高D Iは▲14.9、収益性D Iは▲30.5で、両方を合せたD I平均値は▲22.7となり「小雨」模様が続いている。来期見通しは12.4ポイント下降して▲35.1となり「雨」模様に移る見通しになっている。</p> <p>なお、前期比の売上高D Iは▲31.9、収益性D Iは▲24.4となった。</p> <p>また、雇用人員判断D Iは21.9、設備操業率D Iは▲14.3、設備投資実施率は36.2%となった。</p>			





【図表 20】

金属・同製品

1-3	4-6	7-9	来期見通
 ▲47.1	 ▲78.4	 ▲75.0	 ▲53.4
<p>同期比の売上高D Iは▲78.9、収益性D Iは▲71.0で、両方を合せたD I平均値は▲75.0となり「雨」模様が続いている。来期見通しは21.6ポイント上昇して▲53.4となり「雨」模様が続く見通しになっている。</p> <p>なお、前期比の売上高D Iは▲21.1、収益性D Iは▲25.8となった。</p> <p>また、雇用人員判断D Iは▲12.9、設備操業率D Iは▲19.3、設備投資実施率は34.2%となった。</p>			





【図表 21】

機械・機器

1-3	4-6	7-9	来期見通
 ▲36.5	 ▲82.7	 ▲84.2	 ▲64.9
<p>同期比の売上高D Iは▲74.6、収益性D Iは▲93.7で、両方を合せたD I平均値は▲84.2となり「雨」模様が続いている。来期見通しは19.3ポイント上昇して▲64.9となり「雨」模様が続く見通しになっている。</p> <p>なお、前期比の売上高D Iは▲32.8、収益性D Iは▲38.2となった。</p> <p>また、雇用人員判断D Iは▲14.6、設備操業率D Iは▲29.6、設備投資実施率は14.3%となった。</p>			

【図表 22】

プラスチック製品

1-3	4-6	7-9	来期見通
 ▲25.0	 ▲88.3	 ▲75.0	 ▲62.5
<p>同期比の売上高D Iは▲83.3、収益性D Iは▲66.7で、両方を合せたD I平均値は▲75.0となり「雨」模様が続いている。来期見通しは12.5ポイント上昇して▲62.5となり「雨」模様が続く見通しになっている。</p> <p>なお、前期比の売上高D Iは「増加」・「減少」が同割合で0.0、収益性D Iは▲18.2となった。</p> <p>また、雇用人員判断D Iは▲27.3、設備操業率D Iは「上昇」・「下降」が同割合で0.0、設備投資実施率は16.7%となった。</p>			