









【図表 15】

食 料 品

1-3	4-6	7-9	来期見通
 ▲16.9	 ▲10.2	 ▲27.1	 ▲19.1
<p>同期比の売上高D Iは▲33.3、収益性D Iは▲20.8で、両方を合わせたD I平均値は▲27.1となり「小雨」模様が続いている。</p> <p>来期見通しは8.0ポイント上昇して▲19.1となり「小雨」模様が続く見通しになっている。</p> <p>なお、前期比の売上高D Iは▲16.7、収益性D Iは▲24.5となった。</p> <p>また、雇用人員判断D Iは20.4、設備操業率D Iは▲22.9、設備投資実施率は47.2%となった。</p>			





【図表 16】

織 維 ・ 同 製 品

1-3	4-6	7-9	来期見通
 ▲42.4	 ▲11.1	 ▲35.0	 ▲35.0
<p>同期比の売上高D Iは▲36.7、収益性D Iは▲33.3で、両方を合わせたD I平均値は▲35.0となり「雨」模様へ転じている。来期見通しは今回調査と同じく▲35.0となり「雨」模様が続く見通しになっている。</p> <p>なお、前期比の売上高D Iは▲13.3、収益性D Iは▲18.2となった。</p> <p>また、雇用人員判断D Iは22.7、設備操業率D Iは▲4.5、設備投資実施率は13.8%となった。</p>			





【図表 17】

木 材 ・ 木 製 品

1-3	4-6	7-9	来期見通
 ▲9.1	 0.0	 ▲13.7	 ▲22.8
<p>同期比の売上高D Iは▲18.2、収益性D Iは▲9.1で、両方を合わせたD I平均値は▲13.7となり「小雨」模様へ転じている。</p> <p>来期見通しは9.1ポイント下降して▲22.8となり「小雨」模様が続く見通しになっている。</p> <p>なお、前期比の売上高D Iは▲18.2、収益性D Iは▲36.4となった。</p> <p>また、雇用人員判断D Iは9.1、設備操業率D Iは▲10.0、設備投資実施率は18.2%となった。</p>			





【図表 18】

紙 ・ 加 工 品

1-3	4-6	7-9	来期見通
 ▲4.2	 16.7	 ▲3.9	 ▲29.2
<p>同期比の売上高D Iは「増加」、「減少」ともに23.1%で0.0、収益性D Iは▲7.7で、両方を合わせたD I平均値は▲3.9となり「曇」模様へ転じている。来期見通しは25.3ポイントの大幅下降で▲29.2となり「小雨」模様へ転じる見通しになっている。</p> <p>なお、前期比の売上高D Iは▲15.4、収益性D Iは「好転」、「悪化」ともに7.7%で0.0となった。</p> <p>また、雇用人員判断D Iは「不足」、「過剰」ともに7.7%で0.0、設備操業率D Iは▲30.8、設備投資実施率は7.7%となった。</p>			





【図表 19】

窯業・土石製品

1-3	4-6	7-9	来期見通
 ▲16.9	 ▲14.0	 ▲20.8	 ▲5.2
<p>同期比の売上高D Iは▲25.7、収益性D Iは▲15.8で、両方を合わせたD I平均値は▲20.8となり「小雨」模様が続いている。来期見通しは15.6ポイント上昇して▲5.2となるものの「小雨」模様が続く見通しになっている。</p> <p>なお、前期比の売上高D Iは▲25.6、収益性D Iは▲11.7となった。</p> <p>また、雇用人員判断D Iは14.7、設備操業率D Iは▲5.8、設備投資実施率は23.1%となった。</p>			





【図表 20】

金属・同製品

1-3	4-6	7-9	来期見通
 1.4	 10.0	 ▲2.9	 3.0
<p>同期比の売上高D Iは▲2.9、収益性D Iも▲2.9で、両方を合わせたD I平均値は▲2.9となり「曇」模様が続いている。来期見通しは5.9ポイント上昇して3.0となり「曇」模様が続く見通しになっている。</p> <p>なお、前期比の売上高D Iは2.9、収益性D Iは▲8.3となった。</p> <p>また、雇用人員判断D Iは16.7、設備操業率D Iは▲16.7、設備投資実施率は33.3%となった。</p>			





【図表 21】

機械・機器

1-3	4-6	7-9	来期見通
 ▲26.5	 ▲2.0	 3.2	 ▲3.9
<p>同期比の売上高D Iは14.1、収益性D Iは▲7.7で、両方を合わせたD I平均値は3.2となり「曇」模様が続いている。来期見通しは7.1ポイント下降して▲3.9となり「曇」模様が続く見通しになっている。</p> <p>なお、前期比の売上高D Iは20.4、収益性D Iは3.3となった。</p> <p>また、雇用人員判断D Iは33.3、設備操業率D Iは8.3、設備投資実施率は20.0%となった。</p>			

【図表 22】

プラスチック製品

1-3	4-6	7-9	来期見通
 ▲10.0	 ▲4.6	 ▲25.0	 ▲5.0
<p>同期比の売上高D Iは▲30.0、収益性D Iは▲20.0で、両方を合わせたD I平均値は▲25.0となり「小雨」模様へ転じている。来期見通しは20.0ポイントの大幅上昇で▲5.0となるものの「小雨」模様が続く見通しになっている。</p> <p>なお、前期比の売上高D Iは▲20.0、収益性D Iは▲10.0となった。</p> <p>また、雇用人員判断D Iは10.0、設備操業率D Iは▲9.1、設備投資実施率は30.0%となった。</p>			