









【図表 15】

食 料 品

1-3	4-6	7-9	来期見通
 ▲52.9	 ▲7.2	 ▲43.7	 ▲17.1
<p>同期比の売上高D Iは▲39.6、収益性D Iは▲47.7で、両方を合せたD I平均値は▲43.7となり「雨」模様へ転じている。来期見通しは26.6ポイントの大幅上昇で▲17.1となり「小雨」模様へ転じる見通しになっている。</p> <p>なお、前期比の売上高D Iは▲41.7、収益性D Iは▲53.4となった。</p> <p>また、雇用人員判断D Iは▲6.9、設備操業率D Iは▲28.6、設備投資実施率は43.5%、来期の設備投資計画率は37.2%となった。</p>			

【図表 16】





織 維 ・ 同 製 品

1-3	4-6	7-9	来期見通
 ▲48.5	 ▲29.6	 ▲26.7	 ▲28.3
<p>同期比の売上高D Iは▲23.3、収益性D Iは▲30.0で、両方を合せたD I平均値は▲26.7となり「小雨」模様が続けている。来期見通しは1.6ポイントの下降で▲28.3となり「小雨」模様が続く見通しになっている。</p> <p>なお、前期比の売上高D Iは▲36.7、収益性D Iは▲38.1となった。</p> <p>また、雇用人員判断D Iは5.0、設備操業率D Iは▲28.5、設備投資実施率は20.0%、来期の設備投資計画率は27.3%となった。</p>			

※雇用人員判断D I = 「不足」企業割合 - 「過剰」企業割合




【図表 17】

木 材 ・ 木 製 品

1-3	4-6	7-9	来期見通
 ▲48.7	 ▲13.6	 ▲36.1	 ▲8.3
<p>同期比の売上高D Iは▲27.8、収益性D Iは▲44.4で、両方を合せたD I平均値は▲36.1となり「雨」模様へ転じている。来期見通しは27.8ポイントの大幅上昇で▲8.3となり「小雨」模様へ転じる見通しになっている。</p> <p>なお、前期比の売上高D Iは▲44.5、収益性D Iは▲55.6となった。</p> <p>また、雇用人員判断D Iは5.9、設備操業率D Iは▲16.7、設備投資実施率は11.1%、来期の設備投資計画率は18.8%となった。</p>			





【図表 18】

紙 ・ 加 工 品

1-3	4-6	7-9	来期見通
 ▲46.7	 ▲3.6	0.0	 ▲9.1
<p>同期比の売上高D Iは18.2、収益性D Iは▲18.2で、両方を合せたD I平均値は0.0となり「曇」模様が続けている。</p> <p>来期見通しは9.1ポイントの下降で▲9.1となり「小雨」模様へ転じる見通しになっている。</p> <p>なお、前期比の売上高D Iは▲18.2、収益性D Iは▲27.3となった。</p> <p>また、雇用人員判断D Iは18.2、設備操業率D Iは9.1、設備投資実施率は9.1%、来期の設備投資計画率は22.2%となった。</p>			





【図表 19】

窯業・土石製品

1-3	4-6	7-9	来期見通
 ▲14.8	 ▲18.9	 ▲34.1	 ▲32.6
<p>同期比の売上高D Iは▲35.7、収益性D Iは▲32.4で、両方を合せたD I平均値は▲34.1となり「雨」模様へ転じている。来期見通しは1.5ポイント上昇して▲32.6となり「雨」模様が続く見通しになっている。</p> <p>なお、前期比の売上高D Iは▲35.7、収益性D Iは▲29.7となった。</p> <p>また、雇用人員判断D Iは16.2、設備操業率D Iは▲29.7、設備投資実施率は23.8%、来期の設備投資計画率は28.9%となった。</p>			

【図表 20】





金属・同製品

1-3	4-6	7-9	来期見通
 ▲10.7	 41.9	 34.3	 22.9
<p>同期比の売上高D Iは50.0、収益性D Iは18.5で、両方を合せたD I平均値は34.3となり「晴れ」模様が続いている。来期見通しは11.4ポイントの下降で22.9となり「薄日」模様へ転じる見通しになっている。</p> <p>なお、前期比の売上高D Iは11.8、収益性D Iは▲7.4となった。</p> <p>また、雇用人員判断D Iは11.1、設備操業率D Iは▲3.7、設備投資実施率は33.3%、来期の設備投資計画率は41.9%となった。</p>			

※雇用人員判断D I = 「不足」企業割合 - 「過剰」企業割合





【図表 21】

機械・機器

1-3	4-6	7-9	来期見通
 ▲45.4	 ▲16.8	 14.0	 5.0
<p>同期比の売上高D Iは13.3、収益性D Iは14.6で、両方を合せたD I平均値は14.0となり「薄日」模様へ転じている。来期見通しは9.0ポイントの下降で5.0となり「曇」模様へ転じる見通しになっている。</p> <p>なお、前期比の売上高D Iは▲1.4、収益性D Iは▲3.4となった。</p> <p>また、雇用人員判断D Iは10.2、設備操業率D Iは▲1.7、設備投資実施率は31.3%、来期の設備投資計画率は39.0%となった。</p>			

【図表 22】

プラスチック製品

1-3	4-6	7-9	来期見通
 ▲32.2	 54.5	 8.8	 ▲30.4
<p>同期比の売上高D Iは8.4、収益性D Iは9.1で、両方を合せたD I平均値は8.8となり「曇」模様へ転じている。来期見通しは39.2ポイントの大幅下降で▲30.4となり「雨」模様へ転じる見通しになっている。</p> <p>なお、前期比の売上高D Iは▲16.6、収益性D Iは▲25.0となった。</p> <p>また、雇用人員判断D Iは8.3、設備操業率D Iは▲33.4、設備投資実施率は41.7%、来期の設備投資計画率は33.3%となった。</p>			