









【図表 15】

食 料 品

4-6	7-9	10-12	来期見通
 ▲14.0	 ▲19.1	 ▲26.0	 ▲17.7
<p>同期比の売上高D Iは▲20.9、収益性D Iは▲31.0で、両方を合せたD I平均値は▲26.0となり「小雨」模様が続いている。来期見通しは8.3ポイント上昇して▲17.7となるものの「小雨」模様が続く見通しになっている。</p> <p>なお、前期比の売上高D Iは4.7、収益性D Iは▲18.4となった。</p> <p>また、雇用人員判断D Iは32.4、設備操業率D Iは5.5、設備投資実施率は23.8%となった。</p>			





【図表 16】

織 維 ・ 同 製 品

4-6	7-9	10-12	来期見通
 ▲13.3	 ▲48.2	 ▲34.5	 ▲52.9
<p>同期比の売上高D Iは▲37.9、収益性D Iは▲31.1で、両方を合せたD I平均値は▲34.5となり「雨」模様が続いている。来期見通しは18.4ポイント下降して▲52.9となり「雨」模様が続く見通しになっている。</p> <p>なお、前期比の売上高D Iは▲50.0、収益性D Iは▲31.6となった。</p> <p>また、雇用人員判断D Iは10.5、設備操業率D Iは▲36.8、設備投資実施率は3.4%となった。</p>			





【図表 17】

木 材 ・ 木 製 品

4-6	7-9	10-12	来期見通
 ▲45.5	 ▲8.3	 ▲18.2	 ▲45.4
<p>同期比の売上高D I、収益性D Iともに▲18.2で、両方を合せたD I平均値も▲18.2となり「小雨」模様が続いている。来期見通しは27.2ポイントの大幅下降で▲45.4となり「雨」模様に転じる見通しになっている。</p> <p>なお、前期比の売上高D Iは「増加」・「減少」ともに27.3で0.0、収益性D Iは▲18.2となった。</p> <p>また、雇用人員判断D Iは36.4、設備操業率D Iは▲18.2、設備投資実施率は9.1%となった。</p>			





【図表 18】

紙 ・ 加 工 品

4-6	7-9	10-12	来期見通
 ▲13.4	 ▲34.7	 ▲50.0	 ▲29.2
<p>同期比の売上高D Iは▲33.3、収益性D Iは▲66.7、両方を合せたD I平均値は▲50.0となり「雨」模様が続いている。来期見通しは20.8ポイントの大幅上昇で▲29.2となり「小雨」模様に転じる見通しになっている。</p> <p>なお、前期比の売上高D Iは「増加」・「減少」ともに8.3で0.0、収益性D Iは▲33.3となった。</p> <p>また、雇用人員判断D Iは▲8.4、設備操業率D Iは「上昇」・「下降」ともに8.3で0.0、設備投資実施率は8.3%となった。</p>			





【図表 19】

窯業・土石製品

4-6	7-9	10-12	来期見通
 ▲25.0	 ▲6.9	 ▲4.2	 ▲9.7
<p>同期比の売上高D Iは「増加」・「減少」とともに30.6で0.0、収益性D Iは▲8.3で、両方を合わせたD I平均値は▲4.2 となり「曇」模様になっている。来期見通しは5.5ポイント下降して▲9.7となり「小雨」模様に転じる見通しになっている。</p> <p>なお、前期比の売上高D Iは25.0、収益性D Iは16.1となった。</p> <p>また、雇用人員判断D Iは42.0、設備操業率D Iは9.7、設備投資実施率は36.1%となった。</p>			





【図表 20】

金属・同製品

4-6	7-9	10-12	来期見通
 ▲34.7	 ▲15.3	 ▲32.9	 ▲15.8
<p>同期比の売上高D Iは▲28.6、収益性D Iは▲37.1で、両方を合わせたD I平均値は▲32.9となり「雨」模様に転じている。来期見通しは17.1ポイント上昇して▲15.8となり「小雨」模様に転じる見通しになっている。</p> <p>なお、前期比の売上高D Iは▲17.2、収益性D Iは▲16.7となった。</p> <p>また、雇用人員判断D Iは20.9、設備操業率D Iは▲16.7、設備投資実施率は54.3%となった。</p>			





【図表 21】

機械・機器

4-6	7-9	10-12	来期見通
 ▲1.9	 ▲16.0	 ▲35.3	 ▲31.4
<p>同期比の売上高D Iは▲30.5、収益性D Iは▲40.0で、両方を合わせたD I平均値は▲35.3となり「雨」模様に転じている。来期見通しは3.9ポイント上昇して▲31.4となるものの「雨」模様が続く見通しになっている。</p> <p>なお、前期比の売上高D Iは▲16.4、収益性D Iは▲27.8となった。</p> <p>また、雇用人員判断D Iは▲1.9、設備操業率D Iは▲31.4、設備投資実施率は33.3%となった。</p>			

【図表 22】

プラスチック製品

4-6	7-9	10-12	来期見通
 ▲13.7	 ▲6.7	 ▲18.2	 4.6
<p>同期比の売上高D Iは▲27.2、収益性D Iは▲9.1で、両方を合わせたD I平均値は▲18.2となり「小雨」模様が続けている。来期見通しは22.8ポイントの大幅上昇で4.6となり「曇」模様に転じる見通しになっている。</p> <p>なお、前期比の売上高D Iは▲9.1、収益性D Iは▲10.0となった。</p> <p>また、雇用人員判断D Iは20.0、設備操業率D Iは10.0、設備投資実施率は18.2%となった。</p>			