

Ⅱ 調査結果の概要

業況大幅悪化、東日本大震災直後と同等の水準

1. 全体の概況

売上高と収益性を合せたD I 平均値（前年同期比）〔※「前年同期比」は、平成 30 年 10-12 月期と比較した値。以下、「同期比」と表記〕については、▲27.1 となり、前回調査（令和元年 7-9 月期）の▲18.5 から 8.6 ポイント下降している。来期見通しにおいては、2.4 ポイント上昇し▲24.7 となる見通しになっている。

全体の天気図は、10 期連続して「小雨」が続いており、来期見通しにおいても「小雨」が続く見通しとなっている。

業種別にみると、回復 1 業種、悪化 2 業種、横ばい 5 業種となっている。

回復…「窯業・土石製品」 「小雨」→「曇」

悪化…「金属・同製品」 「小雨」→「雨」

「機械・機器」 「小雨」→「雨」

横ばい…「食料品」 「小雨」が継続。

「繊維・同製品」 「雨」が継続。

「木材・木製品」 「小雨」が継続。

「紙・加工品」 「雨」が継続。

「プラスチック製品」 「小雨」が継続。

来期見通しにおいては、回復 3 業種、悪化 2 業種、横ばい 3 業種となっている。

回復…「紙・加工品」 「雨」→「小雨」

「金属・同製品」 「雨」→「小雨」

「プラスチック製品」 「小雨」→「曇」

悪化…「木材・木製品」 「小雨」→「雨」

「窯業・土石製品」 「曇」→「小雨」

横ばい…「食料品」 「小雨」が継続。











「繊維・同製品」 「雨」が継続。

「機械・機器」 「雨」が継続。

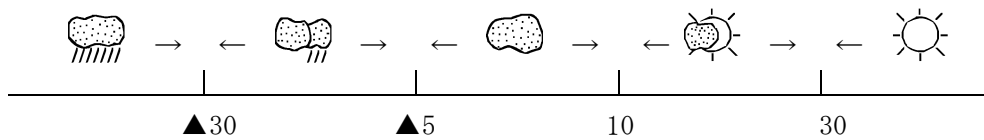
2. 回答状況

調査対象 500 社のうち回答を得られたのは 238 社で、全体の回収率は 47.6%となった。回答企業の平均従業員数は 56.7 人であった。

【図表 1】

	29年	30年				元年 (31年)				来期 見通
	10-12	1-3	4-6	7-9	10-12	1-3	4-6	7-9	10-12	
全体	 ▲10.3	 ▲11.5	 ▲13.0	 ▲11.0	 ▲5.9	 ▲19.5	 ▲16.7	 ▲18.5	 ▲27.1	 ▲24.7

※景況天気図は「売上高」「収益性」(同期比)のD I 平均値を下記の基準に当てはめたもの。



【図表 2】

