









【図表 15】

食 料 品

4-6	7-9	10-12	来期見通
 ▲33.4	 ▲38.1	 ▲22.2	 3.4
<p>同期比の売上高D Iは▲17.7、収益性D Iは▲26.7で、両方を合わせたD I平均値は▲22.2となり「小雨」模様になっている。来期見通しは25.6ポイントの大幅上昇で3.4となり「曇」模様に転じる見通しになっている。</p> <p>なお、前期比の売上高D Iは4.5、収益性D Iは▲10.0となった。</p> <p>また、雇用人員判断D Iは25.0、設備操業率D Iは5.1、設備投資実施率は44.2%となった。</p>			





【図表 16】

織 維 ・ 同 製 品

4-6	7-9	10-12	来期見通
 1.7	 ▲5.6	 ▲17.3	 ▲13.8
<p>同期比の売上高D Iは▲10.3、収益性D Iは▲24.2で、両方を合わせたD I平均値は▲17.3となり「小雨」模様が続いている。来期見通しは3.5ポイント上昇して▲13.8となるものの「小雨」模様が続く見通しになっている。</p> <p>なお、前期比の売上高D Iは▲24.2、収益性D Iは▲31.6となった。</p> <p>また、雇用人員判断D Iは22.2、設備操業率D Iは▲21.0、設備投資実施率は31.0%となった。</p>			





【図表 17】

木 材 ・ 木 製 品

4-6	7-9	10-12	来期見通
 ▲18.2	 ▲21.6	 ▲35.0	 ▲35.0
<p>同期比の売上高D Iは▲20.0、収益性D Iは▲50.0で、両方を合わせたD I平均値は▲35.0となり「雨」模様に転じている。来期見通しは今回調査と同じく▲35.0となり「雨」模様が続く見通しになっている。</p> <p>なお、前期比の売上高D Iは▲10.0、収益性D Iは▲40.0となった。</p> <p>また、雇用人員判断D Iは33.3、設備操業率D Iは▲33.3、設備投資実施率は20.0%となった。</p>			





【図表 18】

紙 ・ 加 工 品

4-6	7-9	10-12	来期見通
 15.4	 6.3	 15.4	 ▲23.1
<p>同期比の売上高D Iは30.8、収益性D Iは「好転」、「悪化」とともに7.7%で0.0、両方を合わせたD I平均値は15.4となり「薄日」模様に転じている。来期見通しは38.5ポイントの大幅下降で▲23.1となり「小雨」模様に転じる見通しになっている。</p> <p>なお、前期比の売上高D Iは23.1、収益性D Iは▲30.8となった。</p> <p>また、雇用人員判断D Iは15.4、設備操業率D Iは7.7、設備投資実施率は7.7%となった。</p>			





【図表 19】

窯業・土石製品

4-6	7-9	10-12	来期見通
 ▲26.2	 ▲32.5	 ▲15.6	 ▲9.1
<p>同期比の売上高D Iは▲8.9、収益性D Iは▲22.3で、両方を合わせたD I平均値は▲15.6となり「小雨」模様に転じている。来期見通しは6.5ポイント上昇して▲9.1となるものの「小雨」模様が続く見通しになっている。</p> <p>なお、前期比の売上高D Iは11.1、収益性D Iは5.0となった。</p> <p>また、雇用人員判断D Iは40.0、設備操業率D Iは「上昇」、「下降」とともに12.5%で0.0、設備投資実施率は17.8%となった。</p>			





【図表 20】

金属・同製品

4-6	7-9	10-12	来期見通
 0.1	 10.7	 20.8	 ▲1.6
<p>同期比の売上高D Iは26.5、収益性D Iは15.1で、両方を合わせたD I平均値は20.8となり「薄日」模様が続けている。来期見通しは22.4ポイントの大幅下降で▲1.6となり「曇」模様に転じる見通しになっている。</p> <p>なお、前期比の売上高D Iは20.6、収益性D Iは11.1となった。</p> <p>また、雇用人員判断D Iは29.6、設備操業率D Iは7.4、設備投資実施率は28.1%となった。</p>			





【図表 21】

機械・機器

4-6	7-9	10-12	来期見通
 ▲3.4	 9.0	 1.5	 ▲10.3
<p>同期比の売上高D Iは11.7、収益性D Iは▲8.8で、両方を合わせたD I平均値は1.5となり「曇」模様が続けている。来期見通しは11.8ポイント下降して▲10.3となり「小雨」模様に転じる見通しになっている。</p> <p>なお、前期比の売上高D Iは14.7、収益性D Iは▲4.8となった。</p> <p>また、雇用人員判断D Iは21.0、設備操業率D Iは1.7、設備投資実施率は39.7%となった。</p>			

【図表 22】

プラスチック製品

4-6	7-9	10-12	来期見通
 ▲23.1	 ▲20.0	 3.6	 ▲10.8
<p>同期比の売上高D Iは▲7.1、収益性D Iは14.3で、両方を合わせたD I平均値は3.6となり「曇」模様に転じている。来期見通しは14.4ポイント下降して▲10.8となり「小雨」模様に転じる見通しになっている。</p> <p>なお、前期比の売上高D Iは7.1、収益性D Iは15.4となった。</p> <p>また、雇用人員判断D Iは15.4、設備操業率D Iは「上昇」、「下降」とともに23.1%で0.0、設備投資実施率は42.9%となった。</p>			