













【図表 16】

食 料 品			
7-9	10-12	1-3	来期見通
 ▲20.9	 ▲7.1	 ▲18.7	 ▲17.1
<p>前年同期比の売上高D Iは▲13.1、収益性D Iは▲24.3で、両方を合せたD I 平均値は▲18.7となり「小雨」模様が続いている。来期見通しは1.6ポイント上昇して▲17.1となり「小雨」模様が続く見通しになっている。</p> <p>なお、前期比の売上高D Iは▲42.1、収益性D Iは▲32.4となった。</p> <p>また、雇用人員判断D Iは15.1、設備操業率D Iは▲15.1、設備投資実施率は27.8%となった。</p>			





【図表 17】

織 維 ・ 同 製 品			
7-9	10-12	1-3	来期見通
 ▲30.0	 8.0	 12.5	 ▲8.3
<p>前年同期比の売上高D Iは20.8、収益性D Iは4.1で、両方を合せたD I 平均値は12.5となり「薄日」模様になっている。来期見通しは20.8ポイント下降して▲8.3となり「小雨」模様になる見通しになっている。</p> <p>なお、前期比の売上高D Iは▲4.2、収益性D Iは▲5.3となった。</p> <p>また、雇用人員判断D Iは36.8、設備操業率D Iは▲17.6、設備投資実施率は20.8%となった。</p>			

【図表 18】





木 材 ・ 木 製 品			
7-9	10-12	1-3	来期見通
 ▲40.0	 ▲31.9	 ▲22.2	 ▲11.1
<p>前年同期比の売上高D I、収益性D Iともに▲22.2で、両方を合せたD I 平均値は▲22.2となり「小雨」模様になっている。来期見通しは11.1ポイント上昇して▲11.1となり「小雨」模様が続く見通しになっている。</p> <p>なお、前期比の売上高D Iは▲33.3、収益性D Iは▲44.4となった。</p> <p>また、雇用人員判断D Iは「不足」、「過剰」とともに11.1%で0.0、設備操業率D Iは▲11.1、設備投資実施率は22.2%となった。</p>			

【図表 19】

紙 ・ 加 工 品			
7-9	10-12	1-3	来期見通
 ▲39.9	 3.1	 ▲35.3	 ▲14.7
<p>前年同期比の売上高D Iは▲41.1、収益性D Iは▲29.4で、両方を合せたD I 平均値は▲35.3となり「雨」模様になっている。来期見通しは20.6ポイント上昇して▲14.7となり「小雨」模様になる見通しになっている。</p> <p>なお、前期比の売上高D Iは▲17.7、収益性D Iは▲23.6となった。</p> <p>また、雇用人員判断D Iは▲11.8、設備操業率D Iは▲17.7、設備投資実施率は17.6%となった。</p>			





【図表 20】

## 窯業・土石製品

7-9	10-12	1-3	来期見通
 ▲30.6	 ▲39.8	 ▲47.7	 ▲36.4
<p>前年同期比の売上高D Iは▲58.1、収益性D Iは▲37.2で、両方を合わせたD I平均値は▲47.7となり「雨」模様が続けている。来期見通しは11.3ポイント上昇して▲36.4となり「雨」模様が続く見通しになっている。</p> <p>なお、前期比の売上高D Iは▲58.2、収益性D Iは▲56.4となった。</p> <p>また、雇用人員判断D Iは5.0、設備操業率D Iは▲46.2、設備投資実施率は30.2%となった。</p>			





【図表 21】

## 金属・同製品

7-9	10-12	1-3	来期見通
 ▲6.2	 ▲27.8	 ▲19.2	 ▲20.7
<p>前年同期比の売上高D Iは▲14.8、収益性D Iは▲23.6で、両方を合わせたD I平均値は▲19.2となり「小雨」模様が続けている。来期見通しは1.5ポイント下降して▲20.7となり「小雨」模様が続く見通しになっている。</p> <p>なお、前期比の売上高D Iは▲23.6、収益性D Iは▲29.2となった。</p> <p>また、雇用人員判断D Iは▲12.5、設備操業率D Iも▲12.5、設備投資実施率は32.4%となった。</p>			





【図表 22】

## 機械・機器

7-9	10-12	1-3	来期見通
 ▲11.6	 ▲4.3	 ▲12.5	 ▲13.5
<p>前年同期比の売上高D Iは▲15.4、収益性D Iは▲9.6で、両方を合わせたD I平均値は▲12.5となり「小雨」模様に転じている。来期見通しは1.0ポイント下降して▲13.5となり「小雨」模様が続く見通しになっている。</p> <p>なお、前期比の売上高D Iは▲15.4、収益性D Iは▲16.7となった。</p> <p>また、雇用人員判断D Iは14.6、設備操業率D Iは▲6.4、設備投資実施率は34.6%となった。</p>			

【図表 23】

## プラスチック製品

7-9	10-12	1-3	来期見通
 ▲16.6	 ▲30.0	 ▲7.2	 7.2
<p>前年同期比の売上高D Iは▲14.3、収益性D Iは「好転」、「悪化」とも14.3%で0.0、両方を合わせたD I平均値は▲7.2となり「小雨」模様が続けている。来期見通しは14.4ポイント上昇して7.2となり「曇」模様に転じる見通しになっている。</p> <p>なお、前期比の売上高D Iは▲14.3、収益性D Iは14.3となった。また、雇用人員判断D Iは14.3、設備操業率D Iは▲28.6、設備投資実施率は85.7%となった。</p>			