













【図表 17】

食 料 品			
10-12	1-3	4-6	来期見通
 ▲10.9	 7.2	 ▲26.9	 ▲20.3
<p>前年同期比の売上高D Iは▲31.2、収益性D Iは▲22.5で、両方を合わせたD I 平均値は▲26.9となり「小雨」模様に転じている。来期見通しは6.6ポイント上昇して▲20.3となり「小雨」模様が続く見通しになっている。</p> <p>なお、前期比の売上高D Iは▲40.6、収益性D Iは▲25.0となった。</p> <p>また、雇用人員判断D Iは12.0、設備操業率D Iは▲12.0、設備投資実施率は34.5%となった。</p>			





【図表 18】

織 維 ・ 同 製 品			
10-12	1-3	4-6	来期見通
 ▲30.3	 ▲28.0	 ▲17.9	 ▲7.1
<p>前年同期比の売上高D Iは▲7.1、収益性D Iは▲28.6で、両方を合わせたD I 平均値は▲17.9となり「小雨」模様が続いている。来期見通しは10.8ポイント上昇して▲7.1となり「小雨」模様が続く見通しになっている。</p> <p>なお、前期比の売上高D Iは▲21.4、収益性D Iは▲27.3となった。</p> <p>また、雇用人員判断D Iは27.3、設備操業率D Iは▲27.3、設備投資実施率は7.4%となった。</p>			

【図表 19】





木 材 ・ 木 製 品			
10-12	1-3	4-6	来期見通
 ▲59.1	 ▲36.4	 ▲35.0	 ▲10.0
<p>前年同期比の売上高D Iは▲40.0、収益性D Iは▲30.0で、両方を合わせたD I 平均値は▲35.0となり「雨」模様が続いている。来期見通しは25.0ポイントの大幅上昇で▲10.0となり「小雨」模様に転じる見通しになっている。</p> <p>なお、前期比の売上高D Iは10.0、収益性D Iは▲12.5となった。</p> <p>また、雇用人員判断D Iは11.1、設備操業率D Iは0.0、設備投資実施率は10.0%となった。</p>			

【図表 20】

紙 ・ 加 工 品			
10-12	1-3	4-6	来期見通
 ▲7.7	 ▲7.7	 ▲26.5	 ▲38.2
<p>前年同期比の売上高D Iは▲17.7、収益性D Iは▲35.3で、両方を合わせたD I 平均値は▲26.5となり「小雨」模様が続いている。来期見通しは11.7ポイント下降して▲38.2となり「雨」模様に転じる見通しになっている。</p> <p>なお、前期比の売上高D Iは▲17.6、収益性D Iは▲33.4となった。</p> <p>また、雇用人員判断D Iは▲26.7、設備操業率D Iは▲35.8、設備投資実施率は17.7%となった。</p>			





【図表 21】

窯業・土石製品

10-12	1-3	4-6	来期見通
 ▲1.7	 ▲25.4	 ▲7.2	 0.0
<p>前年同期比の売上高D Iは▲8.5、収益性D Iは▲5.8で、両方を合わせたD I平均値は▲7.2となり「小雨」模様が続いている。来期見通しは7.2ポイント上昇して0.0となり、「曇」模様に転じる見通しになっている。</p> <p>なお、前期比の売上高D Iは▲20.0、収益性D Iは▲13.8となった。</p> <p>また、雇用人員判断D Iは▲3.4、設備操業率D Iは▲6.9、設備投資実施率は27.3%となった。</p>			





【図表 22】

金属・同製品

10-12	1-3	4-6	来期見通
 ▲6.7	 ▲14.1	 ▲33.4	 ▲5.7
<p>前年同期比の売上高D Iは▲36.1、収益性D Iは▲30.6で、両方を合わせたD I平均値は▲33.4となり「雨」模様に転じている。来期見通しは27.7ポイントの大幅上昇で▲5.7となり「小雨」模様に転じる見通しになっている。</p> <p>なお、前期比の売上高D Iは▲13.9、収益性D Iは▲22.7となった。</p> <p>また、雇用人員判断D Iは▲4.7、設備操業率D Iは▲18.2、設備投資実施率は25.0%となった。</p>			





【図表 23】

機械・機器

10-12	1-3	4-6	来期見通
 ▲11.7	 ▲12.8	 ▲13.7	 8.7
<p>前年同期比の売上高D Iは▲7.8、収益性D Iは▲19.6で、両方を合わせたD I平均値は▲13.7となり「小雨」模様が続いている。来期見通しは22.4ポイント上昇して8.7となり、「曇」模様に転じる見通しになっている。</p> <p>なお、前期比の売上高D Iは▲15.4、収益性D Iは▲26.6となった。</p> <p>また、雇用人員判断D Iは19.6、設備操業率D Iは▲6.5、設備投資実施率は28.9%となった。</p>			

【図表 24】

プラスチック製品

10-12	1-3	4-6	来期見通
 28.6	 10.0	 0.0	 ▲8.4
<p>前年同期比の売上高D Iは「増加」、 「減少」とも16.7%で0.0、収益性D Iは「好転」、「悪化」とも16.7%で0.0、両方を合わせたD I平均値は0.0となり「曇」模様に転じている。来期見通しは、8.4ポイント下降して▲8.4となり「小雨」模様に転じる見通しになっている。</p> <p>なお、前期比の売上高D Iは「増加」、 「減少」とも33.3%で0.0、収益性D Iは▲16.6となった。また、雇用人員判断D Iは「不足」、「過剰」とも16.7%で0.0、設備操業率D Iも「上昇」、「下降」とも16.7%で0.0、設備投資実施率は50.0%となった。</p>			