













【図表 17】

食 料 品			
7-9	10-12	1-3	来期見通
 ▲9.9	 ▲10.9	 7.2	 11.5
<p>前年同期比の売上高D Iは8.6、収益性D Iは5.7で、両方を合せたD I平均値は7.2となり「曇」模様になっている。来期見通しは4.3ポイント上昇して11.5となり「薄日」模様に転じる見通しになっている。</p> <p>なお、前期比の売上高D Iは▲28.6、収益性D Iは6.9となった。</p> <p>また、雇用人員判断D Iは「不足」、 「過剰」とも22.6%で0.0、設備操業率D Iは▲11.6、設備投資実施率は25.0%となった。</p>			





【図表 18】

織 維 ・ 同 製 品			
7-9	10-12	1-3	来期見通
 ▲11.0	 ▲30.3	 ▲28.0	 ▲17.3
<p>前年同期比の売上高D Iは▲16.0、収益性D Iは▲40.0で、両方を合せたD I平均値は▲28.0となり「小雨」模様に転じている。来期見通しは10.7ポイント上昇して▲17.3となり「小雨」模様が続く見通しになっている。</p> <p>なお、前期比の売上高D Iは▲7.4、収益性D Iは▲27.8となった。</p> <p>また、雇用人員判断D Iは16.7、設備操業率D Iは▲10.0、設備投資実施率は3.8%となった。</p>			

【図表 19】





木 材 ・ 木 製 品			
7-9	10-12	1-3	来期見通
 ▲61.4	 ▲59.1	 ▲36.4	 ▲27.3
<p>前年同期比の売上高D I、収益性D Iともに▲36.4で、両方を合せたD I平均値は▲36.4となり「雨」模様が続けている。来期見通しは9.1ポイント上昇して▲27.3となり「小雨」模様に転じる見通しになっている。</p> <p>なお、前期比の売上高D I、収益性D Iともに▲33.3となった。</p> <p>また、雇用人員判断D Iは「不足」、 「過剰」とも8.3%で0.0、設備操業率D Iは22.2、設備投資実施率は0.0%となった。</p>			

【図表 20】

紙 ・ 加 工 品			
7-9	10-12	1-3	来期見通
 20.6	 ▲7.7	 ▲7.7	 ▲10.7
<p>前年同期比の売上高D Iは「増加」、 「減少」とも30.8%で0.0、収益性D Iは▲15.4で、両方を合せたD I平均値は▲7.7となり「小雨」模様が続けている。来期見通しは3.0ポイント下降して▲10.7となり「小雨」模様が続く見通しになっている。なお、前期比の売上高D I、収益性D Iともに▲28.6となった。また、雇用人員判断D Iは「不足」、 「過剰」とも7.1%で0.0、設備操業率D Iは▲14.3、設備投資実施率は15.4%となった。</p>			





【図表 21】

窯業・土石製品

7-9	10-12	1-3	来期見通
 ▲17.1	 ▲1.7	 ▲25.4	 ▲18.1
<p>前年同期比の売上高D Iは▲25.0、収益性D Iは▲25.7で、両方を合わせたD I平均値は▲25.4となり「小雨」模様に転じている。来期見通しは7.3ポイント上昇して▲18.1となり、「小雨」模様が続く見通しになっている。</p> <p>なお、前期比の売上高D Iは▲16.6、収益性D Iは▲9.4となった。</p> <p>また、雇用人員判断D Iは▲3.0、設備操業率D Iは▲9.6、設備投資実施率は34.3%となった。</p>			





【図表 22】

金属・同製品

7-9	10-12	1-3	来期見通
 ▲8.9	 ▲6.7	 ▲14.1	 ▲12.9
<p>前年同期比の売上高D Iは▲18.7、収益性D Iは▲9.4で、両方を合わせたD I平均値は▲14.1となり「小雨」模様が続いている。来期見通しは1.2ポイント上昇し▲12.9となり「小雨」模様が続く見通しになっている。</p> <p>なお、前期比の売上高D Iは▲22.6、収益性D Iは▲33.3となった。</p> <p>また、雇用人員判断D Iは▲14.2、設備操業率D Iは▲4.2、設備投資実施率は25.8%となった。</p>			





【図表 23】

機械・機器

7-9	10-12	1-3	来期見通
 ▲15.2	 ▲11.7	 ▲12.8	 4.5
<p>前年同期比の売上高D Iは▲4.6、収益性D Iは▲20.9で、両方を合わせたD I平均値は▲12.8となり「小雨」模様が続いている。来期見通しは17.3ポイント上昇して4.5となり、「曇」模様に転じる見通しになっている。</p> <p>なお、前期比の売上高D Iは▲16.6、収益性D Iは▲13.5となった。</p> <p>また、雇用人員判断D Iは2.7、設備操業率D Iは17.9、設備投資実施率は34.1%となった。</p>			

【図表 24】

プラスチック製品

7-9	10-12	1-3	来期見通
 30.0	 28.6	 10.0	 ▲20.0
<p>前年同期比の売上高D Iは20.0、収益性D Iは「好転」、「悪化」とも0.0%で0.0、両方を合わせたD I平均値は10.0となり唯一「薄日」模様が続いている。来期見通しは、30.0ポイントの大幅下降で▲20.0となり「小雨」模様に転じる見通しになっている。</p> <p>なお、前期比の売上高D Iは▲20.0、収益性D Iは「好転」、「悪化」とも0.0%で0.0となった。また、雇用人員判断D Iは20.0、設備操業率D Iは14.3、設備投資実施率は40.0%となった。</p>			