













【図表 17】

食 料 品			
1-3	4-6	7-9	来期見通
 ▲4.6	 ▲10.6	 ▲9.9	 ▲1.6
<p>前年同期比の売上高D Iは▲16.6、収益性D Iは▲3.2で、両方を合せたD I 平均値は▲9.9となり、「小雨」模様が続いている。来期見通しは、8.3ポイント上昇して▲1.6となり、唯一好転し、「曇」模様に転じる見通しになっている。</p> <p>なお、前期比の売上高D Iは▲9.7、収益性D Iは▲17.9となった。</p> <p>また、雇用人員判断D Iは▲7.2、設備操業率D Iは▲11.5、設備投資実施率は33.3%となった。</p>			





【図表 18】

織 維 ・ 同 製 品			
1-3	4-6	7-9	来期見通
 ▲20.4	 ▲4.2	 ▲11.0	 ▲28.6
<p>前年同期比の売上高D Iは▲3.5、収益性D Iは▲18.5で、両方を合せたD I 平均値は▲11.0となり、「小雨」模様に転じている。来期見通しは、17.6ポイント下降して▲28.6となり、「小雨」模様が続く見通しになっている。なお、前期比の売上高D Iは▲20.7、収益性D Iは▲31.8となった。</p> <p>また、雇用人員判断D Iは▲16.7、設備操業率D Iは▲47.6、設備投資実施率は10.3%となった。</p>			

【図表 19】





木 材 ・ 木 製 品			
1-3	4-6	7-9	来期見通
 22.2	 ▲22.2	 ▲61.4	 ▲37.6
<p>前年同期比の売上高D Iは▲72.7、収益性D Iは▲50.0で、両方を合せたD I 平均値は▲61.4となり、「雨」模様に転じている。来期見通しは23.8ポイント上昇して▲37.6となり、「雨」模様が続く見通しになっている。</p> <p>なお、前期比の売上高D Iは▲16.7、収益性D Iは▲33.3となった。</p> <p>また、雇用人員判断D Iは不足、過剩とも0.0%で0.0、設備操業率D Iは▲9.1、設備投資実施率は0.0%となった。</p>			

【図表 20】

紙 ・ 加 工 品			
1-3	4-6	7-9	来期見通
 ▲6.7	 7.0	 20.6	 15.0
<p>前年同期比の売上高D Iは30.0、収益性D Iは11.1で、両方を合せたD I 平均値は20.6となり、「薄日」模様に転じている。来期見通しは、5.6ポイント下降して15.0となり、「薄日」模様が続く見通しになっている。</p> <p>なお、前期比の売上高D Iは▲20.0、収益性D Iは▲22.2となった。</p> <p>また、雇用人員判断D Iは▲22.2、設備操業率D Iは▲33.3、設備投資実施率は20.0%となった。</p>			





【図表 21】

## 窯業・土石製品

1-3	4-6	7-9	来期見通
 14.8	 2.9	 ▲17.1	 ▲16.7
<p>前年同期比の売上高D Iは▲12.2、収益性D Iは▲21.9で、両方を合わせたD I平均値は▲17.1となり「小雨」模様に転じている。来期見通しは、0.4ポイント上昇して▲16.7となり、「小雨」模様が続く見通しになっている。</p> <p>なお、前期比の売上高D Iは▲9.3、収益性D Iは▲20.0となった。</p> <p>また、雇用人員判断D Iは6.9、設備操業率D Iは▲24.1、設備投資実施率は19.4%となった。</p>			





【図表 22】

## 金属・同製品

1-3	4-6	7-9	来期見通
 ▲5.7	 ▲14.5	 ▲8.9	 ▲15.5
<p>前年同期比の売上高D Iは▲8.9、収益性D Iは▲8.8で、両方を合わせたD I平均値は▲8.9となり「小雨」模様が続いている。来期見通しは、6.6ポイント下降して▲15.5となり、「小雨」模様が続く見通しになっている。</p> <p>なお、前期比の売上高D Iは9.1、収益性D Iは▲14.2となった。</p> <p>また、雇用人員判断D Iは15.0、設備操業率D Iは9.1、設備投資実施率は46.9%となった。</p>			





【図表 23】

## 機械・機器

1-3	4-6	7-9	来期見通
 17.1	 6.5	 ▲15.2	 ▲17.3
<p>前年同期比の売上高D Iは▲7.3、収益性D Iは▲23.1で、両方を合わせたD I平均値は▲15.2となり「小雨」模様に転じている。来期見通しは、2.1ポイント下降して▲17.3となり、「小雨」模様が続く見通しになっている。</p> <p>なお、前期比の売上高D Iは増加、減少とも22.0%で0.0、収益性D Iは▲5.5となった。</p> <p>また、雇用人員判断D Iは11.4、設備操業率D Iは▲5.9、設備投資実施率は33.3%となった。</p>			

【図表 24】

## プラスチック製品

1-3	4-6	7-9	来期見通
 14.3	 10.0	 30.0	 0.0
<p>前年同期比の売上高D Iは40.0、収益性D Iは20.0で、両方を合わせたD I平均値は30.0となり、「薄日」模様が続いている。来期見通しは、30.0ポイント下降して0.0となり、「曇」模様に転じる見通しになっている。</p> <p>なお、前期比の売上高D Iは増加、減少とも50.0%で0.0、収益性D Iは好転、悪化ともに0.0%で0.0となった。</p> <p>また、雇用人員判断D Iは20.0、設備操業率D Iは20.0、設備投資実施率は20.0%となった。</p>			