













【図表 17】

食 料 品			
4-6	7-9	10-12	来期見通
 ▲10.6	 ▲9.9	 ▲10.9	 ▲14.1
<p>前年同期比の売上高D Iは▲3.1、収益性D Iは▲18.7で、両方を合せたD I 平均値は▲10.9となり、「小雨」模様が続いている。来期見通しは、3.2ポイント下降して▲14.1となり、「小雨」模様が続く通しになっている。</p> <p>なお、前期比の売上高D Iは16.1、収益性D Iは▲19.2となった。</p> <p>また、雇用人員判断D Iは▲7.2、設備操業率D Iは3.7、設備投資実施率は22.6%となった。</p>			





【図表 18】

織 維 ・ 同 製 品			
4-6	7-9	10-12	来期見通
 ▲4.2	 ▲11.0	 ▲30.3	 ▲36.0
<p>前年同期比の売上高D Iは▲22.5、収益性D Iは▲38.0で、両方を合せたD I 平均値は▲30.3となり、「雨」模様に転じている。来期見通しは、5.7ポイント下降して▲36.0となり、「雨」模様が続く見通しになっている。</p> <p>なお、前期比の売上高D Iは▲20.7、収益性D Iは▲57.1となった。</p> <p>また、雇用人員判断D Iは▲16.7、設備操業率D Iは▲38.1、設備投資実施率は6.9%となった。</p>			

【図表 19】





木 材 ・ 木 製 品			
4-6	7-9	10-12	来期見通
 ▲22.2	 ▲61.4	 ▲59.1	 ▲50.0
<p>前年同期比の売上高D Iは▲54.5、収益性D Iは▲63.6で、両方を合せたD I 平均値は▲59.1となり、「雨」模様が続いている。来期見通しは9.1ポイント上昇して▲50.0となり、「雨」模様が続く見通しになっている。</p> <p>なお、前期比の売上高D Iは「増加」、「減少」とも27.3で0.0、収益性D Iは▲27.3となった。また、雇用人員判断D Iは「不足」、「過剰」とも0.0%で0.0、設備操業率D Iは▲27.3、設備投資実施率は0.0%となった。</p>			

【図表 20】

紙 ・ 加 工 品			
4-6	7-9	10-12	来期見通
 7.0	 20.6	 ▲7.7	 ▲19.3
<p>前年同期比の売上高D I、収益性D Iともに▲7.7で、両方を合せたD I 平均値は▲7.7となり、「小雨」模様に転じている。来期見通しは、11.6ポイント下降して▲19.3となり、「小雨」模様が続く見通しになっている。</p> <p>なお、前期比の売上高D Iは53.8、収益性D Iは▲8.4となった。</p> <p>また、雇用人員判断D Iは▲22.2、設備操業率D Iは18.2、設備投資実施率は0.0%となった。</p>			





【図表 21】

窯業・土石製品

4-6	7-9	10-12	来期見通
 2.9	 ▲17.1	 ▲1.7	 ▲10.0
<p>前年同期比の売上高D Iは▲10.0、収益性D Iは6.7で、両方を合わせたD I平均値は▲1.7となり「曇」模様が転じている。来期見通しは、8.3ポイント下降して▲10.0となり、「小雨」模様に転じる見通しとなっている。</p> <p>なお、前期比の売上高D Iは30.0、収益性D Iは14.8となった。</p> <p>また、雇用人員判断D Iは6.9、設備操業率D Iは3.9、設備投資実施率は34.5%となった。</p>			





【図表 22】

金属・同製品

4-6	7-9	10-12	来期見通
 ▲14.5	 ▲8.9	 ▲6.7	 ▲11.1
<p>前年同期比の売上高D Iは3.3、収益性D Iは▲16.7で、両方を合わせたD I平均値は▲6.7となり「小雨」模様が続いている。来期見通しは、4.4ポイント下降して▲11.1となり、「小雨」模様が続く見通しになっている。</p> <p>なお、前期比の売上高D Iは▲3.1、収益性D Iは▲31.5となった。</p> <p>また、雇用人員判断D Iは15.0、設備操業率D Iは5.5、設備投資実施率は18.8%となった。</p>			





【図表 23】

機械・機器

4-6	7-9	10-12	来期見通
 6.5	 ▲15.2	 ▲11.7	 ▲19.9
<p>前年同期比の売上高D Iは▲4.3、収益性D Iは▲19.1で、両方を合わせたD I平均値は▲11.7となり「小雨」模様が続いている。来期見通しは、8.2ポイント下降して▲19.9となり、「小雨」模様が続く見通しになっている。</p> <p>なお、前期比の売上高D Iは▲8.5、収益性D Iは▲24.4となった。</p> <p>また、雇用人員判断D Iは11.4、設備操業率D Iは▲12.2、設備投資実施率は40.0%となった。</p>			

【図表 24】

プラスチック製品

4-6	7-9	10-12	来期見通
 10.0	 30.0	 28.6	 ▲7.2
<p>前年同期比の売上高D Iは42.9、収益性D Iは14.3で、両方を合わせたD I平均値は28.6となり、唯一「薄日」模様が続いている。来期見通しは、35.8ポイントと大幅に下降して▲7.2となり、「小雨」模様に転じる見通しになっている。</p> <p>なお、前期比の売上高D I、収益性D Iともに28.6となった。</p> <p>また、雇用人員判断D Iは20.0、設備操業率D Iは42.9、設備投資実施率は42.9%となった。</p>			